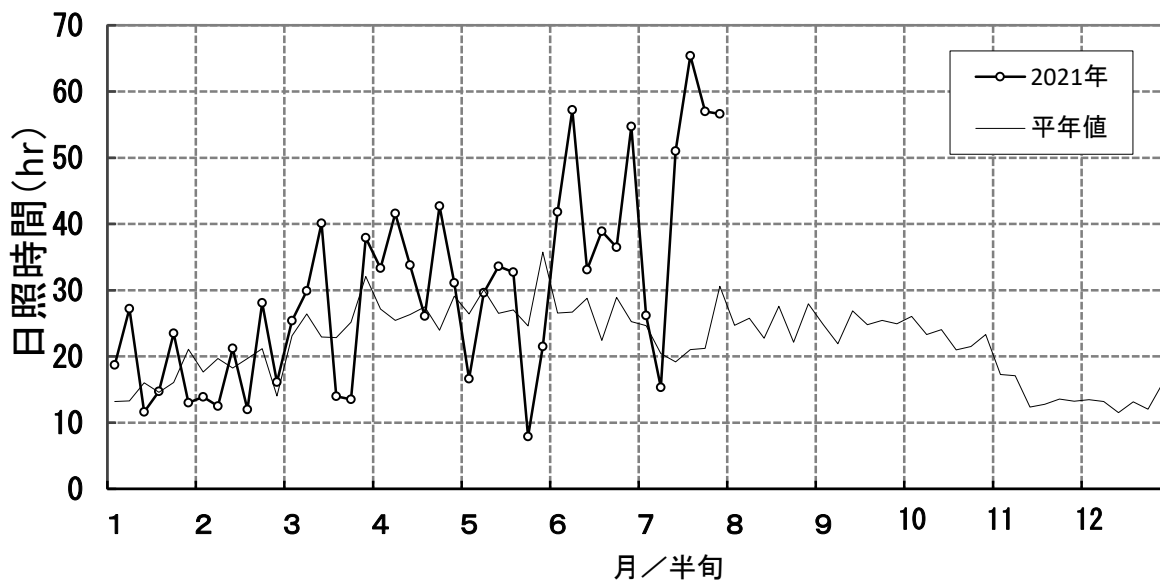
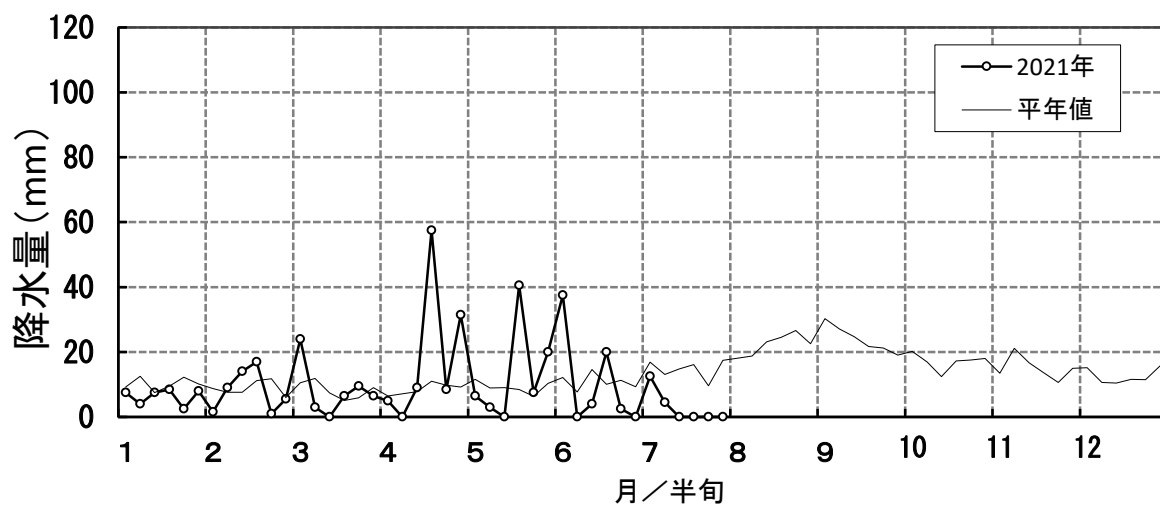
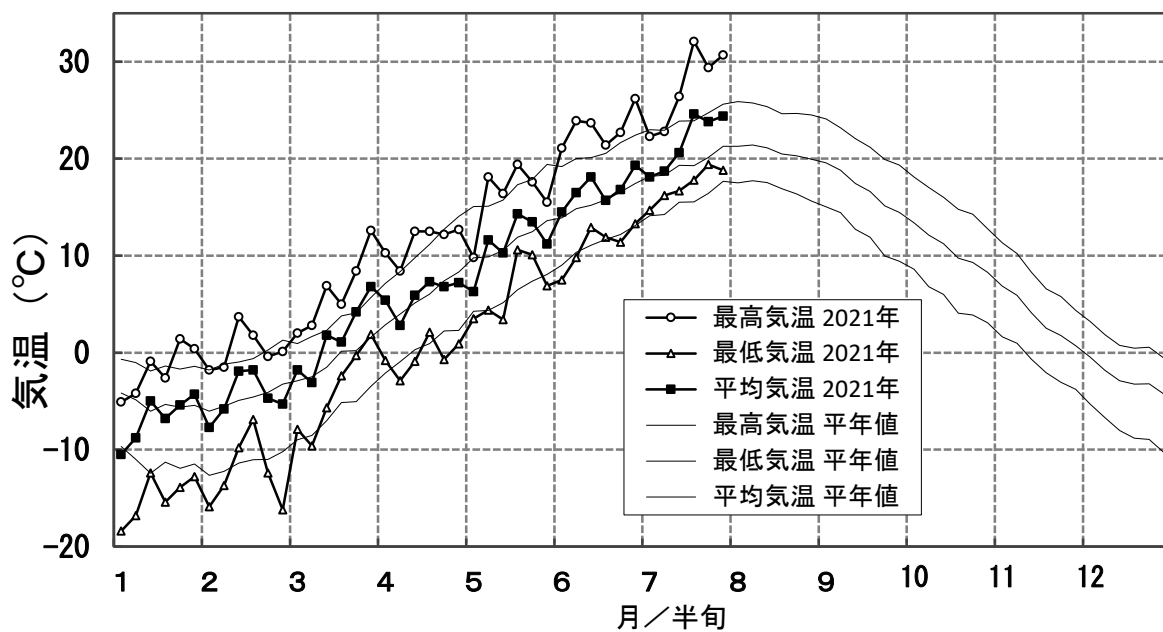


<<羊ヶ丘気象月報>> 2021年07月

北海道農業研究センター 環境病害虫グループ

日	気温			最多 風向	最大風速		日照 時間	日射量 (MJ/m ²)	降水量 (mm)	積雪 9時 (cm)	最大 積雪深 (cm)	地温 5cm		相対湿度	
	最高 (°C)	最低 (°C)	24平均 (°C)		風速 (m/s)	風向						最高 (%)	最低 (%)		
1	19.5	15.3	17.6	SSE	7.0	S	0.2	7.4	0.0			19.9	95.4	80.8	
2	23.2	15.5	18.8	S	7.4	S	5.8	20.7	7.5			20.5	95.8	65.9	
3	25.4	13.1	18.8	NNW	4.5	N	9.0	23.5	0.0			22.1	98.0	62.4	
4	23.6	14.6	18.1	SE	7.1	ESE	11.0	26.9	0.0			22.4	98.4	51.0	
5	19.7	14.9	17.4	SSE	7.1	SSE	0.2	8.2	5.0			19.3	97.2	78.9	
1~5	22.3	14.7	18.1		6.6		26.2	86.8	12.5			20.8	97.0	67.8	
平年差比	-0.7	+0.6	-0.1				104%	98%	74%						
6	21.8	16.8	18.6	SE	5.1	SSE	0.0	11.2	3.0			20.1	99.0	80.0	
7	21.6	17.1	18.8	N	3.0	SE	0.0	8.4	1.5			20.6	99.4	81.8	
8	24.4	15.7	19.5	SSE	5.9	SSE	4.5	20.9	0.0			21.3	99.6	67.0	
9	23.7	15.7	18.7	SSE	7.2	S	8.3	24.7	0.0			21.3	93.8	59.4	
10	22.4	15.6	17.9	SSE	7.2	SSE	2.5	19.4	0.0			20.6	92.0	69.0	
6~10	22.8	16.2	18.7		5.7		15.3	84.6	4.5			20.8	96.8	71.4	
平年差比	-0.1	+1.9	+0.4				61%	99%	34%						
1~10	22.5	15.4	18.4		6.2		41.5	171.4	17.0			20.8	96.9	69.6	
平年差比	-0.5	+1.2	+0.2				83%	98%	57%						
11	24.0	16.4	19.5	SE	5.9	SE	3.0	19.2	0.0			21.6	93.4	68.6	
12	26.8	17.5	21.3	SE	6.7	ESE	8.1	24.7	0.0			23.5	95.3	67.1	
13	27.0	17.0	21.4	SE	6.1	ESE	12.0	28.0	0.0			24.4	96.0	63.9	
14	27.1	15.9	20.1	SE	6.8	ESE	14.1	29.7	0.0			23.6	96.0	53.5	
15	26.9	16.5	20.9	SE	5.4	ESE	13.8	29.5	0.0			24.3	97.8	62.6	
11~15	26.4	16.7	20.6		6.2		51.0	131.1	0.0			23.5	95.7	63.1	
平年差比	+2.5	+1.2	+1.3				219%	151%	0%						
16	31.1	16.7	23.2	ESE	3.8	N	13.7	28.6	0.0			26.2	98.1	49.3	
17	31.9	15.9	23.5	N	3.9	NNE	12.5	27.1	0.0			26.9	99.4	50.3	
18	33.8	16.8	24.9	ESE	4.4	NW	14.4	28.7	0.0			27.6	98.1	47.4	
19	33.9	17.7	26.2	SW	4.4	NNW	13.6	28.1	0.0			28.2	96.8	41.7	
20	29.7	22.1	25.0	NNW	6.9	NNW	11.2	26.7	0.0			28.1	93.0	58.9	
16~20	32.1	17.8	24.6		4.7		65.4	139.2	0.0			27.4	97.1	49.5	
平年差比	+8.2	+2.3	+5.3				273%	161%	0%						
11~20	29.2	17.3	22.6		5.4		116.4	270.3	0.0			25.4	96.4	56.3	
平年差比	+5.3	+1.8	+3.3				246%	156%	0%						
21	31.7	19.1	24.3	ESE	3.4	SE	8.3	23.0	0.0			28.0	98.0	48.5	
22	28.3	19.2	22.7	SE	5.6	ESE	9.7	25.2	0.0			26.8	97.0	63.1	
23	27.6	19.6	23.1	SE	6.0	ESE	12.7	27.2	0.0			26.9	94.9	66.5	
24	30.1	19.9	24.3	SE	5.4	SE	12.9	27.7	0.0			27.6	97.5	58.0	
25	29.5	19.3	24.7	SE	6.7	SE	13.4	27.4	0.0			27.4	96.9	58.0	
21~25	29.4	19.4	23.8		5.4		57.0	130.5	0.0			27.3	96.9	58.8	
平年差比	+4.7	+3.0	+3.7				229%	150%	0%						
26	28.9	15.4	23.4	SE	6.7	SE	13.8	28.7	0.0			26.9	95.1	41.9	
27	31.5	14.1	23.6	NNW	5.3	S	8.4	23.4	0.0			26.6	97.2	48.7	
28	33.2	20.2	25.9	SSE	6.7	S	12.0	26.3	0.0			27.8	92.3	45.6	
29	28.4	21.9	23.8	SSE	6.5	S	2.2	13.6	0.0			26.2	96.6	68.0	
30	28.9	20.8	24.1	SSE	6.3	S	6.7	21.2	0.0			26.5	96.2	62.8	
31	33.5	20.4	25.6	SE	5.6	NW	13.5	28.2	0.0			28.2	97.0	39.4	
26~31	30.7	18.8	24.4		6.2		56.6	141.3	0.0			27.0	95.7	51.1	
平年差比	+5.1	+1.1	+3.1				179%	139%	0%						
21~31	30.1	19.1	24.1		5.8		113.6	271.8	0.0			27.2	96.2	54.6	
平年差比	+5.0	+2.1	+3.4				202%	144%	0%						
1~31	27.4	17.3	21.8		5.8		271.5	713.4	17.0			24.6	96.5	60.0	
平年差比	+3.3	+1.6	+2.3				177%	133%	19%						

2021年(令和3年)羊ヶ丘の気象経過



※今月から気温および日照時間の縦軸範囲を変更した。