

# 種苗管理センター 依頼検査受付システム ご利用マニュアル

Ver. 1.0 (2024年1月)

- I [ユーザーアカウントを登録する](#)
- II [ご依頼の流れ](#)
- III [検査を予約する](#)
- IV [検査を依頼する](#)
- V [その他のお手続](#)

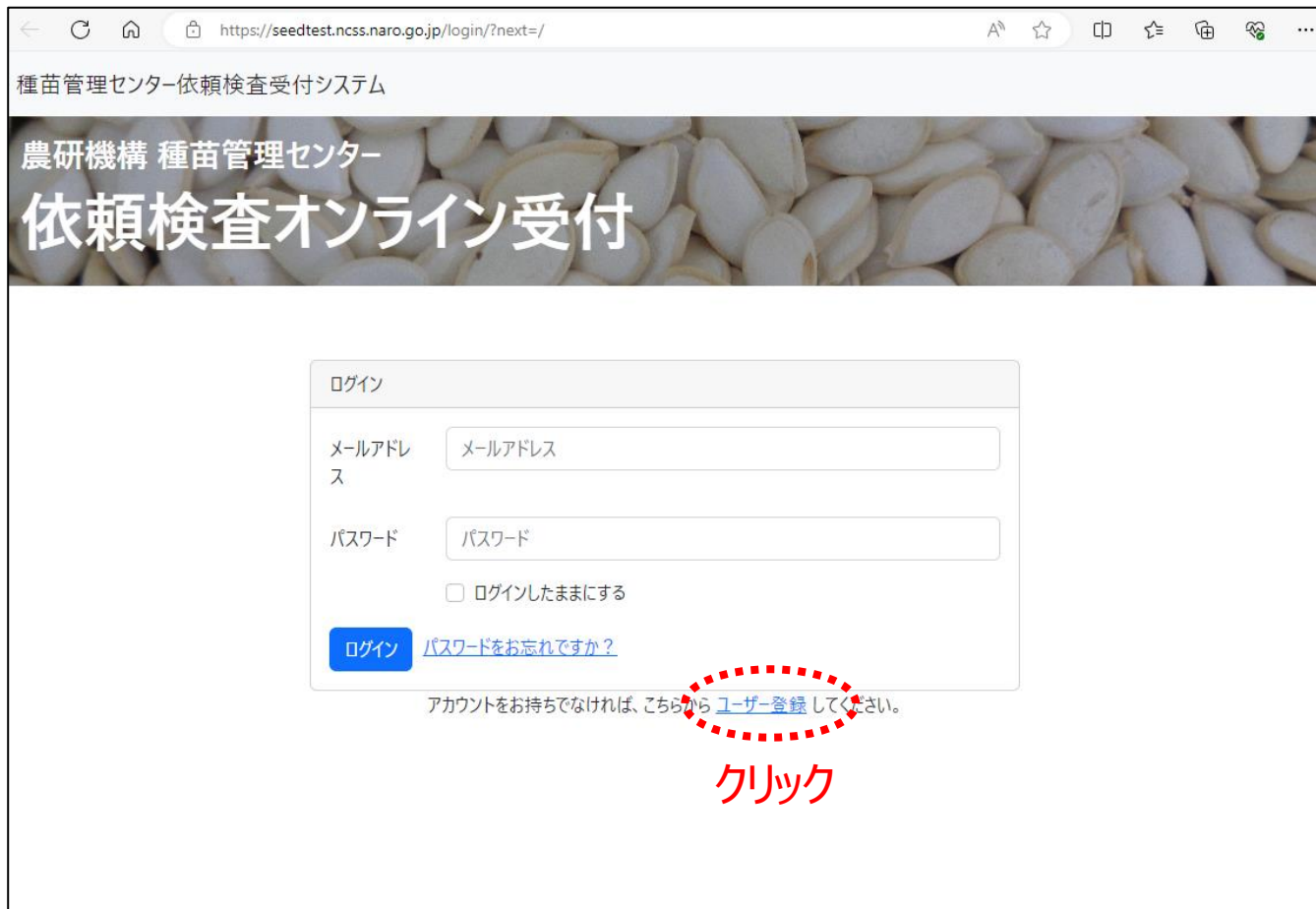
## Ⅰ ユーザーアカウントを登録する

検査依頼に関する情報が受信できるメールアドレスをご準備の上、次のページからの手順に沿ってユーザー登録をお願いします。



# ユーザーアカウントを登録する

- ① <https://seedtest.ncss.naro.go.jp/>にアクセスし、「ユーザー登録」をクリックします。



種苗管理センター依頼検査受付システム

農研機構 種苗管理センター  
依頼検査オンライン受付

ログイン

メールアドレス

パスワード

ログインしたままにする

[パスワードをお忘れですか？](#)

アカウントをお持ちでなければ、こちらから ユーザー登録 してください。

クリック



# ユーザーアカウントを登録する

- ② 入力欄にお客様のメールアドレスをご入力の上、「送信する」ボタンをクリックしてください。本登録用のメールが送信されます。



種苗管理センター-依頼検査受付システム

農研機構 種苗管理センター  
依頼検査オンライン受付

ユーザー登録用のご案内をお送りするメールアドレスを入力してください。

メールアドレス\*

送信する



# 1 ユーザーアカウントを登録する

- ② 受信したメールの本登録用URLをクリックして本登録画面を開き、入力欄にお客様の情報をご入力の上、登録ボタンをクリックしてください。英名などを使用しない場合は「0」を入力してください。

### ユーザー登録

すでにアカウントをお持ちであれば、こちらから[ログイン](#)してください。

ユーザー名\*

この項目は必須です。半角アルファベット、半角数字、@/./+/-/\_ で150文字以下にしてください。この項目は登録後の変更ができませんのでご注意ください。

メールアドレス\*

郵便番号\*

住所（日本語）\*

住所（英語）\*

会社名（日本語）\*

この項目は登録後の変更ができませんのでご注意ください。

会社名（English）\*

ご担当者名\*

電話番号\*



# 1 ユーザーアカウントを登録する

③ 種苗管理センターで登録情報の確認※が終わるまでしばらくお待ちください。確認が終わると登録完了のメールが届き、その時点からアカウントが利用可能になります。

※土日祝日・夜間の場合は翌営業日の確認となりますのでご了承ください。

件名:[種苗検査依頼業務システム]ユーザー登録完了のお知らせ

メール内容:  
YYYYYYYYY社  
XXXXXXXXX 様

(種苗検査依頼業務システムからの自動送信メールです。ユーザー登録にお心当たりのない場合はお手数ですが種苗管理センター(電話029-838-6585)までご連絡ください。)

種苗検査依頼システムへのユーザーを登録しました。

以下のURLにアクセスし、メールアドレスおよび申請時に入力したパスワードでシステムにログインしてください。

<https://seedtest.ncss.naro.go.jp/login/>

--

種苗検査依頼システム



## ご依頼の流れ

### 0. 予約

病害検査とオレンジ検査をご依頼の場合は事前の予約が必要です。

### 1. 依頼情報入力

ウェブサイトからサンプル情報などを入力し、受付票を取得します。

### 2. 受理番号記入

受付票にある「受理番号」をサンプルに記入します。

### 3. 梱包・発送

サンプルを梱包し、種苗管理センターに発送します。



### III 検査を予約する

病害検査（輸出検査含む）、オレンジ検査のご依頼には予約が必要です。  
次ページからの手順に沿って予約をお願いします。病害検査、オレンジ検査以外の検査をご依頼の場合は予約は不要です。



# 検査を予約する

① ログイン後のトップページより「予約」をクリックしてください。

農研機構 種苗管理センター  
依頼検査オンライン受付

当センターの依頼検査をオンラインで受け付けます。

お知らせ

2023年12月6日	<a href="#">お知らせテスト2</a>
2023年12月6日	<a href="#">受入テスト中です</a>
2023年11月26日	<a href="#">お知らせのサンプル</a>

**検査ご依頼の手順**  
依頼検査を初めてご利用の方はこちらをお読みください。オンライン受付を初めてご利用の場合もこちら。  
[読む](#)

**検査を依頼する**  
こちらからサンプルの情報、ご希望の検査などをご入力いただきます。遺伝子検査、病害検査をご希望の場合は事前に[予約](#)をお願いいたします。  
[検査を依頼する](#)

**検査状況を確認する**  
ご依頼いただいた検査の処理状況をご確認いただけます。結果に関するお問合せは「検査終了」になってからおねがいします。  
[検査状況を見る](#)

クリック



## 検査を予約する

- ② メニューから「病害検査の予約をしたい」または「オレンジ検査のサンプリングを依頼したい」を選択してください。選択メニューに応じて「必要事項記入欄」の内容が変化します。

農研機構 種苗管理センター

### 依頼検査オンライン受付

お問い合わせ & 予約希望フォーム

お問い合わせ日：2023-12-05

お問い合わせ内容を選択してください\*

オレンジ検査のサンプリングを依頼したい

必要事項記入欄\*

抽出希望日：  
ロット数：  
ロットごと容器数：  
容器の種類（段ボール箱、袋など）：

送信する 戻る



## 検査を予約する

### ③ 病害検査の予約の場合

#### a. 検査する病害名（検査法）

「Xcc（洗浄液培養法）」、「果実汚斑細菌病（Sweat bag法）」など、ご希望の病害、検査法を記入してください。

病害によっては複数の検査法があるので、検査法も必ず記入してください。

#### b. 検体数

検体の数（ロット数）を記入してください。

#### c. 植物種（検査粒数、種子処理の有無）

「キャベツ（30000粒）種子処理なし」、「スイカ（10000粒）チウラム」など植物種（作物名）と検査粒数、種子処理の有無を記入してください。



## 検査を予約する

### ③ オレンジ検査の予約の場合

#### a. 抽出希望日

現状の希望日を記入してください。なお、調整の結果、ご希望に沿えない場合もありますのでご了承ください。

#### b. ロット数

抽出するロットの数を記入してください。

#### c. ロットごとの容器数

「20kgが100箱」など荷口の容器の数を記入してください。

#### d. 容器の種類（段ボール箱、袋）

段ボール箱、縫い付けバッグなど容器の種類を記入してください。



## 検査を予約する

- ④ その他に連絡事項があれば余白に入力し、「送信する」をクリックしてください。種苗管理センターで内容を確認し、職員からご登録のメールアドレスに連絡いたします。

### 必要事項記入欄\*

検査する病害名(検査法) : CGMMV・KGMMV

検体数 : 3

植物種 (検査粒数、種子処理の有無) : キュウリ2000粒、種子処理なし

来月前半スタート希望です。

送信する

戻る



## 検査を予約する

- ⑤ ご予約が成立するとメールが送信されます。「予約ID」が発行されますので、検査依頼を入力する際に使用してください。

(種苗検査依頼システムからの自動送信メールです。お心当たりのない場合は無視してください。)

~~以下の検査予約を受け付けました~~

予約ID:XXXX-000000000-YYYYY

予約内容

病害検査予約

検査する病害名(検査法): CGMMV、KGMMV

検体数: 3

植物種(検査粒数、種子処理の有無): 2000粒、種子処理なし

連絡事項: 1月第1週スタートで承ります。12月28日までに届くようサンプルの送付をお願いします。

このメールは送信専用のメールアドレスからお送りしています。このメールにご返信いただいてもご回答できませんのでご了承ください。

--

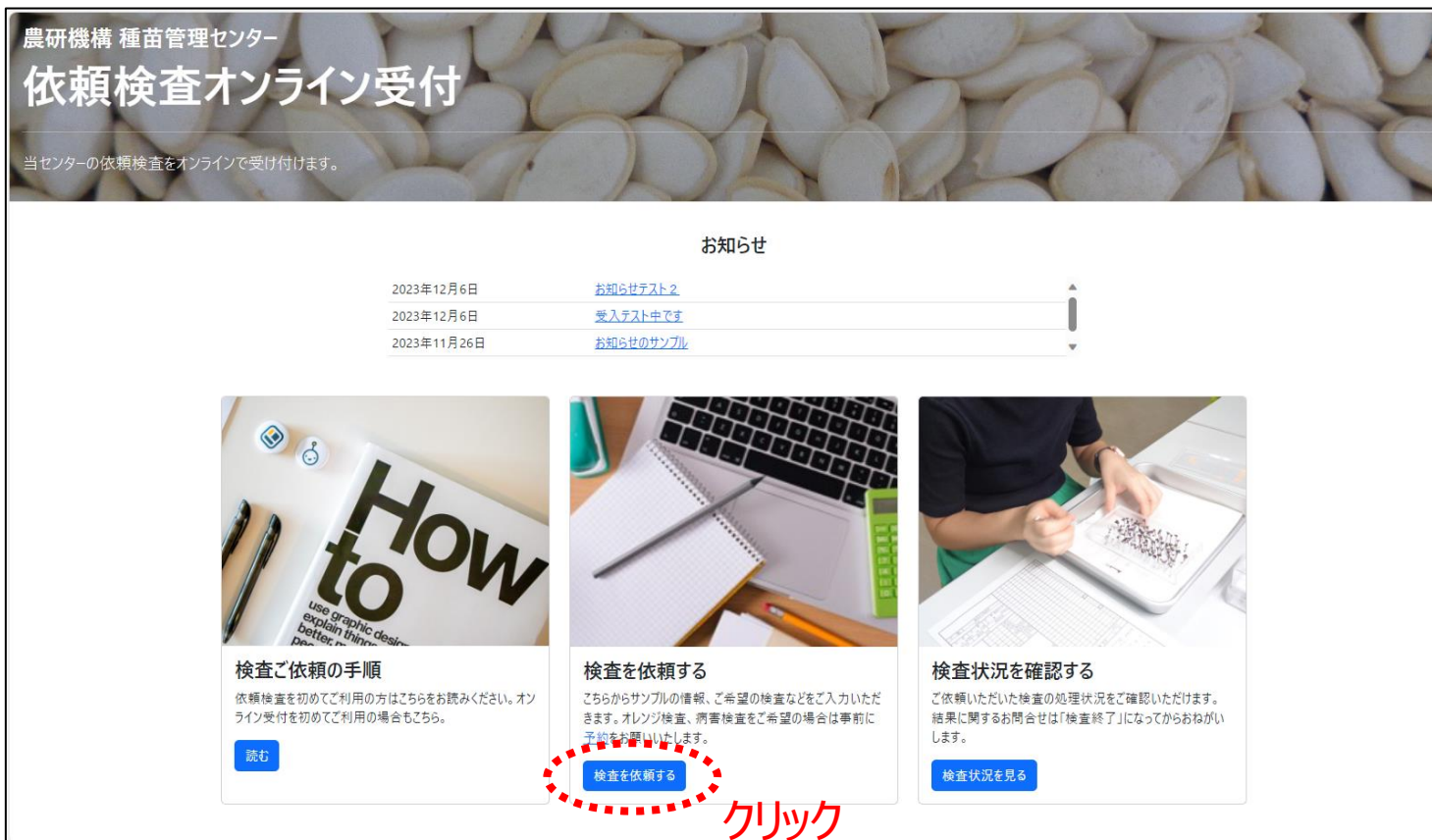
種苗検査依頼システム

## IV 検査を依頼する

品種名（ロット名）などの証書に記載する事項が決まりましたら、次のページからの手順に沿って検査依頼をお願いします。



① ログイン後のトップページより「検査を依頼する」をクリックしてください。



農研機構 種苗管理センター  
依頼検査オンライン受付

当センターの依頼検査をオンラインで受け付けます。

お知らせ

2023年12月6日	<a href="#">お知らせテスト2</a>
2023年12月6日	<a href="#">受入テスト中です</a>
2023年11月26日	<a href="#">お知らせのサンプル</a>

**検査ご依頼の手順**  
依頼検査を初めてご利用の方はこちらをお読みください。オンライン受付を初めてご利用の場合もこちら。  
[読む](#)

**検査を依頼する**  
こちらからサンプルの情報、ご希望の検査などをご入力いただけます。オレンジ検査、病害検査をご希望の場合は事前に予約をお願いいたします。  
[検査を依頼する](#)

**検査状況を確認する**  
ご依頼いただいた検査の処理状況をご確認いただけます。結果に関するお問合せは「検査終了」になってからおねがいします。  
[検査状況を見る](#)


クリック

- ② ご希望の検査報告書（証書）の種類を選び、「検査を依頼する」をクリックしてください。検査報告書の種類の変更は原則としてお受けできませんのでご注意ください。

農研機構 種苗管理センター

## 依頼検査オンライン受付

## 検査証書の種類



## 国内向け種子検査証書

国内向け種子検査証書をご希望の場合はこちら。

[検査を依頼する](#)

## ISTAブルー証書

国際種子試料検査証書（ISTAブルー証書）をご希望される場合はこちら。

[検査を依頼する](#)

## ISTAオレンジ証書

国際種子荷口検査証書（ISTAオレンジ証書）をご希望される場合はこちら。

[検査を依頼する](#)

## 登録検査機関検査業務に係る検査報告書（輸出検査）

植物防疫法に基づき登録検査機関として行う精密検査を受け付けます。ご希望される場合はこちら。

[検査を依頼する](#)[トップへ](#)

③ 検査の必要事項を入力してください。（入力方法は次ページから）

農研機構 種苗管理センター  
依頼検査オンライン受付

検査依頼の情報を入力してください

検査証書の発送先について入力してください（証書には記載されません。）

ご所属・ご担当者名\* 郵便番号\* 住所を探す 送付先住所\*

連絡事項（自由記載）

検査依頼内容

ご依頼者名\* 住所\*

ご依頼者名(英語)\* 住所(英語)\*

代表者名・部署等（オプション）

予約ID（病害検査の場合は必須入力）

サンプル1 欄を削除

植物種\* 種類名\* 品種名\*

和文証書写し数\* ISTA証書写し数\* 検査項目\*

0 0

③ 検査の必要事項を入力してください。

a. 検査証書の発送先

アカウント情報にご登録の情報がセットされています。適宜変更してください。局留め等をご希望の旨は「連絡事項」に記入してください。



農研機構 種苗管理センター  
依頼検査オンライン受付

検査依頼の情報を入力してください

検査証書の発送先について入力してください (証書には記載されません。)

ご所属・ご担当者名\* 郵便番号\* 送付先住所\*

1234567 住所を探す

連絡事項 (自由記載)

検査依頼内容

ご依頼者名\* 住所\*

③ 検査の必要事項を入力してください。

b. 検査依頼内容

ISTA証書の場合、ご依頼者名（英語）と住所（英語）は必ずご記入ください。「代表者名」はISTA証書に印刷されません。和文証書にご希望の場合のみ記入してください。



1254567 住所を探索

連絡事項（自由記載）

検査依頼内容

ご依頼者名\* 住所\*

ご依頼者名(英語)\* 住所(英語)\*

代表者名・部署等（オプション）

予約ID（病害検査の場合は必須入力）

サンプル1 欄を削除

植物種\* 種類名\* 品種名\*

③ 検査の必要事項を入力してください。

b. 検査依頼内容（続き）

証書の印刷方式（国内向け証書のみ）

発芽、純潔度合、含水量検査をご依頼の場合、「できるだけ～」を選択すると10点までの結果を1枚の検査報告書にまとめることができます。料金は変わりません。

異種の粒数、病害検査は常に1枚に1点の検査報告書となります。

ご依頼者名*	住所*	
aaaaaaaaa	aaaaaaaa	
英文併記*	ご依頼者名(英語)	住所(英語)
不要 ▼		aaaaaaaa
代表者名・部署等 (オプション)	証書の印刷方式*	
	<input checked="" type="radio"/> できるだけ結果を1枚の証書にまとめる <input type="radio"/> 1枚の証書に1点の結果を記載する	
予約ID (病害検査の場合は必須入力)		

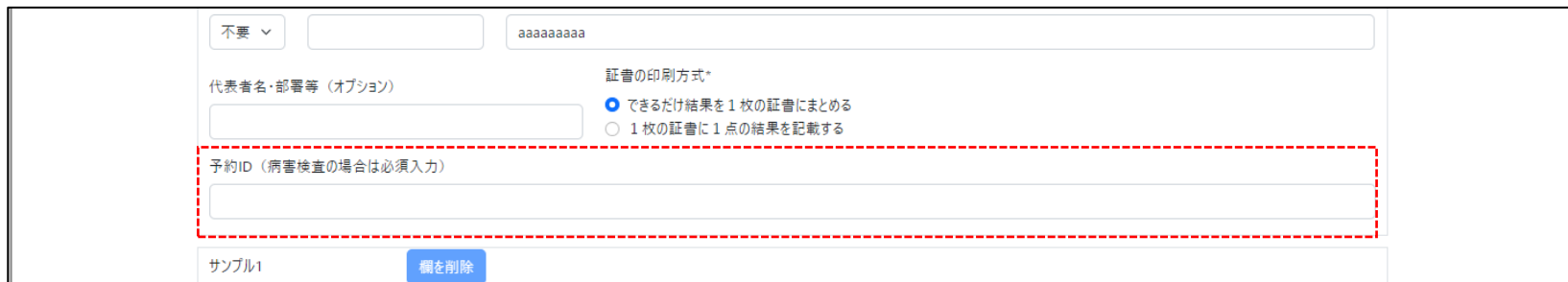
③ 検査の必要事項を入力してください。

b. 検査依頼内容（続き）

予約ID

**病害検査、オレンジ検査**のご依頼には予約IDの入力が必須となります。予約受付時にお送りした予約IDを入力してください。

国内検査、ブルー検査の発芽、純潔度合、含水量、異種の粒数の検査は予約IDの入力は不要です。



不要 ▾ [ ] aaaaaaaaa

代表者名・部署等 (オプション) [ ]

証書の印刷方式\*

できるだけ結果を1枚の証書にまとめる

1枚の証書に1点の結果を記載する

予約ID (病害検査の場合は必須入力)

[ ]

サンプル1 [ 欄を削除 ]

### ③ 検査の必要事項を入力してください。

#### c. サンプル情報

- 品種名、種類名は証書にそのまま印刷されます。品種名などにお間違えないかご確認ください。（品種名がインボイスと異なるために輸出先の通関で留められた事例があります。）

サンプル1 欄を削除

植物種* <input type="text" value="キャベツ (Brassica sp.)"/>	種類名* <input type="text"/>	品種名* <input type="text"/>
--	------------------------------	------------------------------

検査項目\*

- 発芽
- 純潔度合（検査時間が1時間未満の種子）
- 含水量（粉碎不要）
- 異種の粒数
- アブラナ属野菜の黒腐病（*Xanthomonas campestris* pv. *campestris*）（洗浄液培養法）
- アブラナ属野菜の黒腐病（*Xanthomonas campestris* pv. *campestris*）（磨砕液培養法）
- アブラナ属野菜の黒腐病（*Xanthomonas campestris* pv. *campestris*）（Seed Wash-PCR法）
- アブラナ属野菜の根朽病（*Leptosphaeria maculans*）（プロッター法、400粒）
- アブラナ属野菜の根朽病（*Leptosphaeria maculans*）（プロッター法、1,000粒）

和文証書写し数*	ISTA証書写し数*
<input type="text" value="0"/>	<input type="text" value="0"/>

種子処理(農薬名等)*	被覆等
<input type="text"/>	<input type="text"/>



③ 検査の必要事項を入力してください。

c. サンプル情報（続き）

- 「植物種」を選択すると「検査種類」欄に実施可能な検査のチェックボックスが表示されます。（表示されない検査はお受けできません。）

サンプル1 欄を削除

植物種* <input type="text" value="キャベツ (Brassica sp.)"/>	種類名* <input type="text"/>	品種名* <input type="text"/>
和文証書写し数* <input type="text" value="0"/>	ISTA証書写し数* <input type="text" value="0"/>	検査項目* <input type="checkbox"/> 発芽 <input type="checkbox"/> 純潔度合（検査時間が1時間未満の種子） <input type="checkbox"/> 含水量（粉碎不要） <input type="checkbox"/> 異種の粒数 <input type="checkbox"/> アブラナ属野菜の黒腐病（ <i>Xanthomonas campestris</i> pv. <i>campestris</i> ）（洗浄液培養法） <input type="checkbox"/> アブラナ属野菜の黒腐病（ <i>Xanthomonas campestris</i> pv. <i>campestris</i> ）（磨砕液培養法） <input type="checkbox"/> アブラナ属野菜の黒腐病（ <i>Xanthomonas campestris</i> pv. <i>campestris</i> ）（Seed Wash-PCR法） <input type="checkbox"/> アブラナ属野菜の根朽病（ <i>Leptosphaeria maculans</i> ）（プロッター法、400粒） <input type="checkbox"/> アブラナ属野菜の根朽病（ <i>Leptosphaeria maculans</i> ）（プロッター法、1,000粒）
種子処理(農薬名等)* <input type="text"/>	被覆等 <input type="text" value="-----"/>	
Other stated by applicant 欄 <input type="text"/>	荷口の数 <input type="text"/>	荷口の総重量(出荷ロットの重量、粒数不可) <input type="text"/>
依頼者が種子を抽出した日 <input type="text" value="yyyy/mm/dd"/>		

③ 検査の必要事項を入力してください。

c. サンプル情報（続き）

- 「種子処理」の入力内容は証書に印刷されませんが、種子処理が病原体の検出に影響を及ぼすことがある旨が追記されます。
- 種子処理がある場合、ISTA証書の病害検査はお受けできません のでご注意ください（ただし種子摩砕液培養法によるアブラナ属のXcc検査を除く）。

和文証書写し数*	ISTA証書写し数*	<input type="checkbox"/> 各小室（初時不要） <input type="checkbox"/> 異種の粒数 <input type="checkbox"/> アブラナ属野菜の黒腐病（Xanthomonas campestris pv. campestris）（洗浄液培養法） <input type="checkbox"/> アブラナ属野菜の黒腐病（Xanthomonas campestris pv. campestris）（磨砕液培養法） <input type="checkbox"/> アブラナ属野菜の黒腐病（Xanthomonas campestris pv. campestris）（Seed Wash-PCR法） <input type="checkbox"/> アブラナ属野菜の根朽病（Leptosphaeria maculans）（プロッター法、400粒） <input type="checkbox"/> アブラナ属野菜の根朽病（Leptosphaeria maculans）（プロッター法、1,000粒）	
0	0	種子処理(農薬名等)*	被覆等
		<input type="text"/>	-----
Other stated by applicant 欄	荷口の数	荷口の総重量(出荷ロットの重量、粒数不可)	依頼者が種子を抽出した日
<input type="text"/>	<input type="text"/>	<input type="text"/>	yyyy / mm / dd <input type="text"/>

③ 検査の必要事項を入力してください。

c. サンプル情報（続き）

➤ ペレット、シードテープなどの場合は「被覆等」で選択してください。

サンプル1 欄を削除

植物種\* 種類名\* 品種名\*

キャベツ (Brassica sp.)

検査項目\*

発芽  
 純潔度合（検査時間が1時間未満の種子）  
 含水量（粉碎不要）  
 異種の粒数  
 アブラナ属野菜の黒腐病（Xanthomonas campestris pv. campestris）（洗浄液培養法）  
 アブラナ属野菜の黒腐病（Xanthomonas campestris pv. campestris）（磨砕液培養法）  
 アブラナ属野菜の黒腐病（Xanthomonas campestris pv. campestris）（Seed Wash-PCR法）  
 アブラナ属野菜の根朽病（Leptosphaeria maculans）（プロッター法、400粒）  
 アブラナ属野菜の根朽病（Leptosphaeria maculans）（プロッター法、1,000粒）

和文証書写し数\* ISTA証書写し数\*

種子処理(農薬名等)\* 被覆等

Other stated by applicant 欄 荷口の数 荷口の総重量(出荷ロットの重量、粒数不可) 依頼者が種子を抽出した日

### ③ 検査の必要事項を入力してください。

#### c. サンプル情報（続き）

- 複数サンプルをご希望の場合はページ最下部の「欄を追加」をクリックしてください。最大50点まで入力できますが、大量のご依頼は証書発行までに長期間を要するため、分割でのご依頼をお勧めします。

和文証書写し数*	ISTA証書写し数*	<input type="checkbox"/> アブラナ属野菜の黒腐病 (Xanthomonas campestris pv. campestris) (磨碎液培養法) <input type="checkbox"/> アブラナ属野菜の黒腐病 (Xanthomonas campestris pv. campestris) (Seed Wash-PCR法) <input type="checkbox"/> アブラナ属野菜の根朽病 (Leptosphaeria maculans) (プロッター法、400粒) <input type="checkbox"/> アブラナ属野菜の根朽病 (Leptosphaeria maculans) (プロッター法、1,000粒)	
<input type="text" value="0"/>	<input type="text" value="0"/>		
種子処理(農薬名等)*	被覆等		
<input type="text"/>	<input type="text" value="-----"/>		
Other stated by applicant 欄	荷口の数	荷口の総重量(出荷ロットの重量、粒数不可)	依頼者が種子を抽出した日
<input type="text"/>	<input type="text"/>	<input type="text"/>	<input type="text" value="yyyy/mm/dd"/>
<input type="button" value="欄を追加"/> <input type="button" value="確認する"/> <input type="button" value="戻る"/>			

④ 入力が完了したら「確認する」をクリックしてください。

和文証書写し数*	ISTA証書写し数*	<input type="checkbox"/> アブラナ属野菜の黒腐病 (Xanthomonas campestris pv. campestris) (磨砕液培養法)
<input type="text" value="0"/>	<input type="text" value="0"/>	<input type="checkbox"/> アブラナ属野菜の黒腐病 (Xanthomonas campestris pv. campestris) (Seed Wash-PCR法)
		<input type="checkbox"/> アブラナ属野菜の根朽病 (Leptosphaeria maculans) (プロッター法、400粒)
		<input type="checkbox"/> アブラナ属野菜の根朽病 (Leptosphaeria maculans) (プロッター法、1,000粒)
種子処理(農薬名等)*		被覆等
<input type="text"/>		-----
Other stated by applicant 欄	荷口の数	荷口の総重量(出荷ロットの重量、粒数不可)
<input type="text"/>	<input type="text"/>	<input type="text"/>
		依頼者が種子を抽出した日
		yyyy / mm / dd

- ⑤ 入力した情報の確認画面が表示されます。記入内容を変更したい場合は「戻る」ボタンを押して内容を変更し、再度④の操作をしてください。右側には変更前の内容が表示され、変更箇所は左側に赤字で表示されます。

検査依頼の情報を確認してください

	登録内容	変更前内容
<b>検査証書の発送先</b>		
ご所属・ご担当者名		
郵便番号	3050852	3050852
送付先住所	茨城県つくば市藤本 2-2	茨城県つくば市藤本 2-2
連絡事項 (自由記載)		
<b>検査依頼内容</b>		
ご依頼者名	種苗管理センター	種苗管理センター
住所	茨城県つくば市藤本 2-2	茨城県つくば市藤本 2-2
ご依頼者名(英語)	NCSS	NCSS
住所(英語)	2-2, Fujimoto, Tsukuba, Ibaraki, Japan	2-2, Fujimoto, Tsukuba, Ibaraki
代表者名・部署等 (オプション)		
予約ID (病害検査の場合は必須入力)		
<b>サンプル1</b>		
植物種	キャベツ (Brassica sp.)	キャベツ (Brassica sp.)
種類名	Cabbage	Cabbage
品種名	NCSS Cabbage 1	NCSS Cabbage 1
和文証書写し数	0	0
ISTA証書写し数	0	0
種子処理(農薬名等)		

変更箇所

⑥ 内容を確認したら「登録する」ボタンを押して送信してください。送信後の内容変更は原則としてお受けできませんのでご注意ください。

ご依頼者名(英語)	NCSS	NCSS
住所(英語)	2-2, Fujimoto, Tsukuba, Ibaraki, Japan	2-2, Fujimoto, Tsukuba, Ibaraki
代表者名・部署等 (オプション)		
予約ID (病害検査の場合は必須入力)		
<b>サンプル1</b>		
植物種	キャベツ (Brassica sp.)	キャベツ (Brassica sp.)
種類名	Cabbage	Cabbage
品種名	NCSS Cabbage 1	NCSS Cabbage 1
和文証書写し数	0	0
ISTA証書写し数	0	0
種子処理(農薬名等)		
被覆等		
検査項目	発芽,純潔度合 (検査時間が1時間未満の種子)	発芽,純潔度合 (検査時間が1時間未満の種子)
Other stated by applicant 欄		
荷口の数		
荷口の総重量(出荷ロットの重量、粒数不可)		
依頼者が種子を抽出した日		
 <span>登録する</span> <span>戻る</span>		

⑦ 種苗管理センターでご依頼内容を確認し、受付処理を行います※<sup>1</sup>。受付が完了すると、ご登録のメールアドレスに受付完了の旨が送信されます※<sup>2</sup>ので、メールが届くまでお待ちください。

※1 営業時間外のご依頼の場合は翌営業日の受付となります。

※2 ご依頼から2営業日経過してもメールが届かない場合は電話などでお問い合わせください（TEL：029-838-6585）。

### 送信元メールアドレス

no-reply-seedtest@naro.go.jp

送信元メールアドレスに返信しても種苗管理センターでは受信ができません。お問い合わせは「[irai@ml.affrc.go.jp](mailto:irai@ml.affrc.go.jp)」までお願いいたします。

メールが届かない場合には迷惑メールフォルダに分類されていないかご確認ください。



⑦ 受付完了メールが届きましたら、メール中のURLをクリックし、サンプル一覧ページの「受付票PDFを表示」から受付票をダウンロードして内容をご確認ください。受付票に記載のないご依頼内容は明細書に記載されています。「明細書PDFを表示」からダウンロードしてご確認ください。

サンプル一覧ページ

受付票

農研機構 種苗管理センター  
依頼検査オンライン受付

サンプル一覧

受付票PDFを表示 明細書PDFを表示

No	依頼種	種類名	品種名	検査項目	種子処理	和文証書写し数	ISTA証書写し数	検査等
1	23-5062	キャベツ (Brassica sp.)	Head Cabbage	aaaaa8888 アブラナ属野苺の根付病 (Leptosphaeria maculans) (凍結ブロック一法、1,000粒)	0	1	-	

戻る

農作物種子検査 (A) 国内向け証書 受付票 (兼 見積書)

ご依頼番号 1/1ページ

農研機構 様

2022-06-15 08:30:21.234899+00:00

農研・食品農業技術総合研究機構  
種苗管理センター  
試験・検査部 種苗検査課

下記のとおり御見積もり申し上げます。  
サンプルに受付番号、品種名を記載して送付してください。

お見積額 13,400円

受付番号	種類名	品種名	検査項目	和文写し	英文写し	料金
12-3456	キュウリ	Kyuuri001		0	0	13,400

⑧ 受付票にある「受理番号」を該当するサンプルに記載してください。

また、受付票を紙に印刷してサンプルに同梱してください（明細書は印刷不要）。

## 受付票

ご依頼番号 1/1ページ

農作物種子検査 (A) 国内向け証書 受付票 (兼 見積書)

農研機構 様  
2022-06-15 08:30:21.234899+00:00

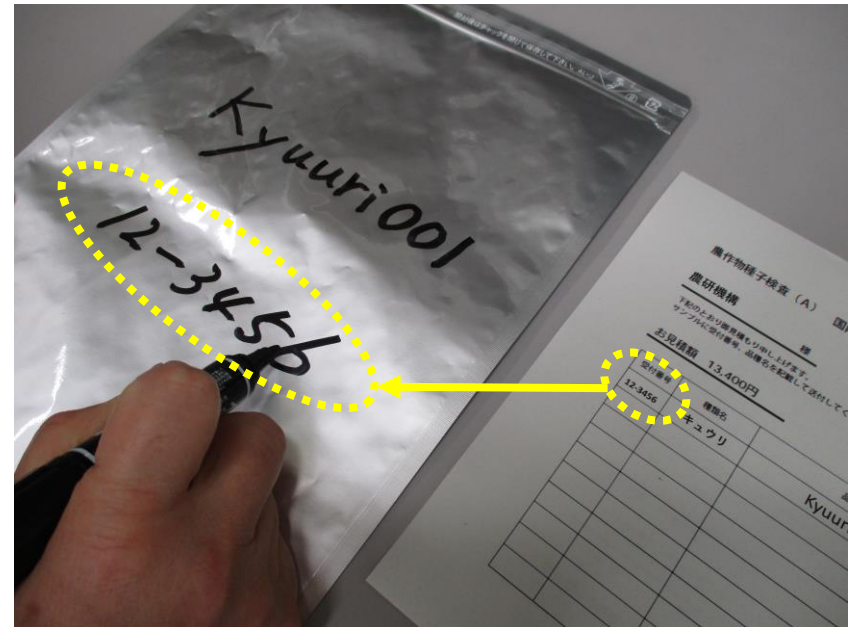
下記のとおり御見積もり申し上げます。  
サンプルに受付番号、品種名を記載して送付してください。

農業・食品産業技術総合研究機構  
種苗管理センター  
試験・検査部 種苗検査課

お見積額 13,400円

受理番号	種類名	品種名	検査項目	和文写し	英文写し	料金
12-3456	キュウリ	Kyuuri001		0	0	13,400

## サンプルの包装に受理番号を記載してください



- ⑨ サンプルを受付票と同梱して発送してください。箱の中で種子が包装からこぼれないように梱包してください。包装からこぼれたサンプルは検査ができません。

## 検査処理状況の一覧

処理状況 (ステータス)	状態
受付待ち	ご依頼は送信され、種苗管理センター側による受付処理を待っている状態です。ご依頼内容によっては電話等で問合せをさせていただく場合があります。
サンプル受領待ち	種子サンプルの到着を待っている状態です。受付票と種子を同梱してお送りください。
検査中	種子サンプルが到着し、検査を実施中、または準備をしている状態です。
検査終了	全てのサンプルの検査が終了し、証書を作成している段階です。概ね5営業日以内に証書が発送されます。
証書施行済み	証書が発送された状態です。通常1～2日でお手元に証書が届きます。



## その他のお手続き

次のお手続きはオンラインで行うことができます

- ① 検査依頼情報の閲覧
- ② パスワードのリセット
- ③ アカウント情報の修正

次の場合は電話またはメールにてご連絡ください。

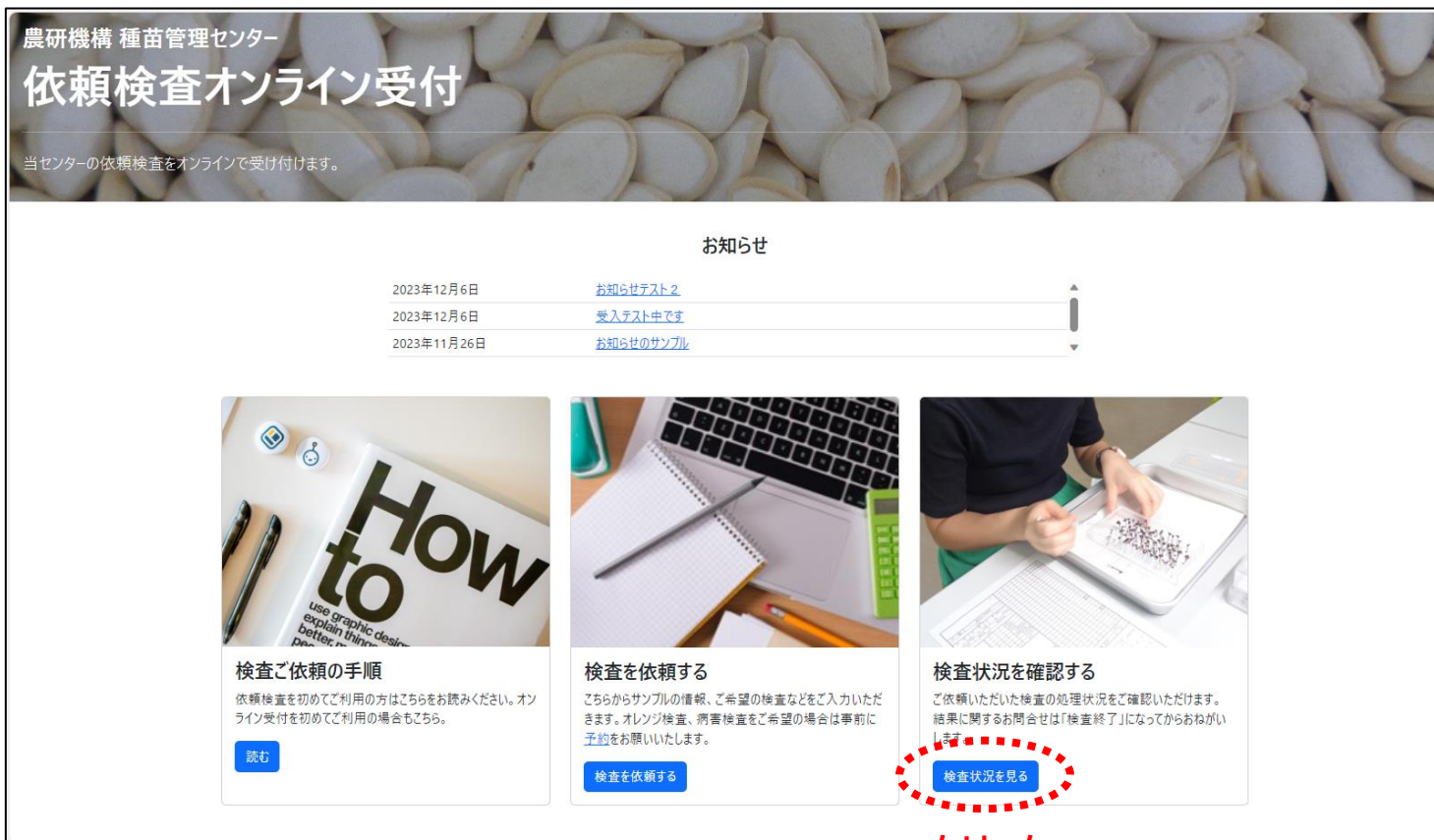
- ① 予約内容を修正／キャンセルしたい場合
- ② 依頼内容を修正／キャンセルしたい場合
- ③ 検査報告書（証書）を再発行したい場合

### 連絡先

電話： 029-838-6585

メール： irai@ml.affrc.go.jp

① ログイン後のトップページより「依頼状況を見る」をクリックしてください。



農研機構 種苗管理センター  
依頼検査オンライン受付

当センターの依頼検査をオンラインで受け付けます。

お知らせ

2023年12月6日	<a href="#">お知らせテスト2</a>
2023年12月6日	<a href="#">受入テスト中です</a>
2023年11月26日	<a href="#">お知らせのサンプル</a>

**検査ご依頼の手順**  
依頼検査を初めてご利用の方はこちらをお読みください。オンライン受付を初めてご利用の場合もこちら。  
[読む](#)

**検査を依頼する**  
こちらからサンプルの情報、ご希望の検査などをご入力いただけます。オレンジ検査、病害検査をご希望の場合は事前に[予約](#)をお願いいたします。  
[検査を依頼する](#)

**検査状況を確認する**  
ご依頼いただいた検査の処理状況をご確認いただけます。結果に関するお問合せは「検査終了」になってからおねがいします。  
[検査状況を見る](#)

クリック

② 検査依頼の一覧より、状況をご覧になりたい検査をクリックしてください。

農研機構 種苗管理センター  
依頼検査オンライン受付

ご依頼の一覧

検索条件：

進行状況  依頼日（開始）  依頼日（終了）  証書の種類

依頼日	受付番号	証書の種類	進行状況
2023年12月21日	<a href="#">23I21009b</a>	ISTAブルー証書	検査終了
2023年12月21日	<a href="#">23I21006h</a>	輸出検疫に係る種子検査	証書施行済み
2023年12月21日	<a href="#">23I21005b</a>	ISTAオレンジ証書	検査終了
2023年12月21日	<a href="#">23I21004a</a>	国内向け種子検査証書	検査終了
2023年12月21日	<a href="#">23I21003b</a>	ISTAブルー証書	検査終了
2023年12月21日	<a href="#">23I21002a</a>	国内向け種子検査証書	検査終了
2023年12月13日	<a href="#">23I11003b</a>	ISTAブルー証書	証書施行済み
2023年12月6日	<a href="#">23I05002a</a>	国内向け種子検査証書	検査中



## その他のお手続き（パスワードのリセット）

- ① ログイン前のページより「パスワードをお忘れですか？」をクリックしてください。

ユーザー登録 してください。' with the word 'クリック' written in red below it." data-bbox="156 276 853 918"/>

種苗管理センター依頼検査受付システム

農研機構 種苗管理センター  
依頼検査オンライン受付

ログイン

メールアドレス

パスワード

ログインしたままにする

[パスワードをお忘れですか？](#)

アカウントをお持ちでない場合は、こちらから [ユーザー登録](#) してください。

クリック



- ② メールアドレスを入力し、「送信する」をクリックしてください。リセット用のメールが送信されますので、ご案内に沿ってパスワードをリセットしてください。

種苗管理センター依頼検査受付システム

農研機構 種苗管理センター

## 依頼検査オンライン受付

### パスワード再設定

パスワードをリセットするためにメールアドレスを入力してください。

メールアドレス\*

送信する

パスワードの再設定に問題がある場合はご連絡ください。

- ① ログイン後、右上の「ようこそ〇〇」をクリックしてください。メニューが展開しますので、「基本情報」をクリックしてください。



## お知らせ

- 2023年12月6日 [お知らせテスト2](#)
- 2023年12月6日 [受入テスト中です](#)
- 2023年11月26日 [お知らせのサンプル](#)



### 検査ご依頼の手順

依頼検査を初めてご利用の方はこちらをお読みください。オンライン受付を初めてご利用の場合もこちら。


[読む](#)



### 検査を依頼する

こちらからサンプルの情報、ご希望の検査などをご入力いただけます。オレンジ検査、病害検査をご希望の場合は事前に[予約](#)をお願いいたします。

[検査を依頼する](#)



### 検査状況を確認する

ご依頼いただいた検査の処理状況をご確認いただけます。結果に関するお問合せは「検査終了」になってからおねがいします。

[検査状況を見る](#)



## その他のお手続き（アカウント情報の修正）

- ② 表示された登録情報を変更し、「変更を保存する」をクリックしてください。  
灰色の入力欄の項目は変更できません。これらの項目を変更したい場合はユーザーアカウントの再登録を行ってください。

基本情報

ユーザー名\*

メールアドレス\*

郵便番号

3050852

住所（日本語）

茨城県つくば市藤本 2-2

住所（英語）

2-2, Fujimoto, Tsukuba, Ibaraki

会社名（日本語）

会社名（English）

ご担当者名

電話番号

0298386585

[パスワード変更](#)