


劣化状況調査結果、空洞の状況写真及び補修について

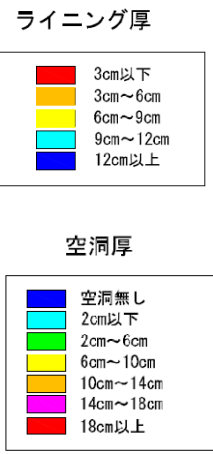
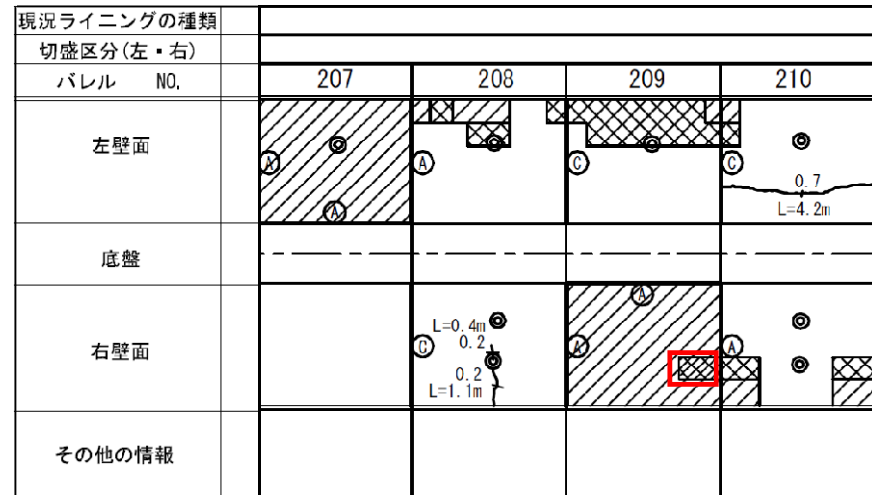
①劣化状況調査結果展開図



②空洞状況写真



③コンクリートライニング補修展開図



注) 赤枠は写真の空洞箇所を示す。
 [斜線] 打ち替え箇所、207左(補修跡あり)、209右(段差あり)
 [格子] 空洞箇所